



維達國際控股有限公司

(於開曼群島註冊成立的有限公司) 股份代號：3331

2022
中期報告



上市
15th Listing
週年 Anniversary

健康生活
從維達開始



得宝
Tempo®

TORK®
多康

成為亞洲
領先的衛生
用品公司

添宁®
TENA®

包大人™
Dr. P®



目錄

- 2 公司資料
- 4 中期業績及財務摘要
- 6 管理層討論與分析
- 15 其他資料
- 22 中期財務資料審閱報告

中期財務資料

- 24 中期簡明合併資產負債表
- 26 中期簡明合併綜合收益表
- 27 中期簡明合併權益變動表
- 28 中期簡明合併現金流量表
- 29 簡明合併中期財務資料附註



董事

執行董事

李朝旺先生 (主席)
余毅昉女士 (副主席)
李潔琳女士 (行政總裁)
董義平先生 (科技總監)

非執行董事

Jan Christer JOHANSSON先生 (副主席)
Carl Magnus GROTH先生
Carl Fredrik Stenson RYSTEDT先生
Johann Christoph MICHALSKI先生

獨立非執行董事

李曉芸女士
徐景輝先生
王桂壩先生
羅康平先生

替任董事

Gert Mikael SCHMIDT先生 (JOHANSSON先生及
GROTH先生的替任董事)
Dominique Michel Jean DESCHAMPS先生
(RYSTEDT先生的替任董事)

審核委員會

徐景輝先生 (委員會主席)
Carl Fredrik Stenson RYSTEDT先生
王桂壩先生
羅康平先生

薪酬委員會

徐景輝先生 (委員會主席)
Jan Christer JOHANSSON先生
Johann Christoph MICHALSKI先生
李曉芸女士
羅康平先生

提名委員會

李朝旺先生 (委員會主席)
Jan Christer JOHANSSON先生
李曉芸女士
王桂壩先生
羅康平先生

風險管理委員會

Jan Christer JOHANSSON先生 (委員會主席)
李潔琳女士
余毅昉女士
Carl Fredrik Stenson RYSTEDT先生
徐景輝先生

執行委員會

李朝旺先生 (委員會主席)
余毅昉女士
李潔琳女士
董義平先生

策略發展委員會

Jan Christer JOHANSSON先生 (委員會主席)
李潔琳女士
董義平先生
Johann Christoph MICHALSKI先生

授權代表

李潔琳女士
譚奕怡女士

公司秘書

譚奕怡女士，FCCA

核數師

羅兵咸永道會計師事務所

本公司法律顧問

亞司特律師事務所(有關香港法律)
康德明律師事務所(有關開曼群島法律)

註冊辦事處

Cricket Square, Hutchins Drive
P.O. Box 2681
Grand Cayman KY1-1111
Cayman Islands

中華人民共和國香港特別行政區 (「香港特別行政區」) 主要營業地點

香港九龍
尖沙咀東加連威老道98號
東海商業中心頂層
電話:(852) 2366 9853
傳真:(852) 2366 5805

上市地點及股份代碼

香港聯合交易所有限公司
股份代碼: 3331

股份過戶登記總處

Royal Bank of Canada Trust Company
(Cayman) Limited
4th Floor, Royal Bank House
24 Shedden Road, George Town
Grand Cayman KY1-1110
Cayman Islands

股份過戶登記香港特別行政區分處

香港中央證券登記有限公司
香港灣仔
皇后大道東183號合和中心
17樓1712-1716號舖

主要往來銀行

中國銀行有限公司
法國巴黎銀行
中國建設銀行股份有限公司
花旗銀行
星展銀行有限公司
恒生銀行有限公司
中國工商銀行股份有限公司
渣打銀行(香港)有限公司
Skandinaviska Enskilda Banken AB

公司網址

<http://www.vinda.com>

中期業績

維達國際控股有限公司（「維達」或「本公司」）之董事會（「董事會」）欣然提呈本公司及其附屬公司（「本集團」）於二零二二年六月三十日之未經審核中期簡明合併資產負債表與截至二零二二年六月三十日止六個月（「本期間」或「二零二二年上半年」）之未經審核中期簡明合併綜合收益表、未經審核中期簡明合併現金流量表及未經審核中期簡明合併權益變動表連同比較數字及經選擇附註解釋。未經審核中期財務報表已由本公司獨立核數師及審核委員會（「審核委員會」）審閱。

財務摘要

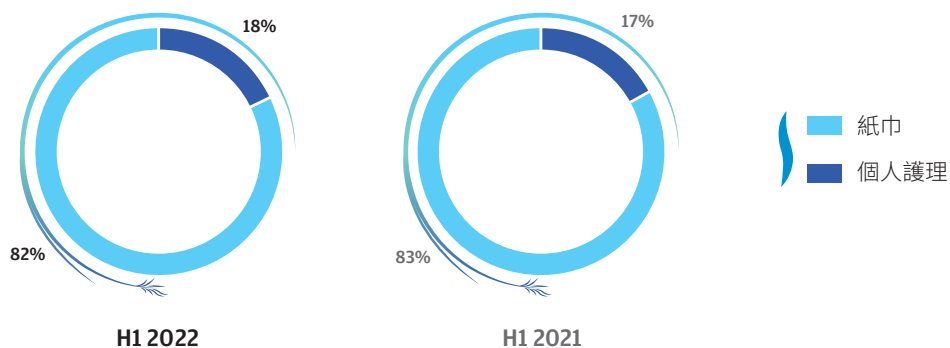
截至二零二二年六月三十日止六個月之中期業績

| | 二零二二年 | 二零二一年 |
|-----------------------|--------------|-------|
| 收益增長率(%) | 6.6% | 19.0% |
| 毛利率(%) | 32.0% | 37.4% |
| 息稅折舊攤銷前溢利率(%) | 14.6% | 20.1% |
| 淨利潤率(%) | 6.6% | 10.6% |
| 每股盈利(港元) – 基本 | 53.0仙 | 80.6仙 |
| 中期宣派股息(港元) | 10.0仙 | 10.0仙 |
| 產成品周轉期 ¹ | 56天 | 52天 |
| 應收賬款周轉期 ² | 42天 | 44天 |
| 應付賬款周轉期 ³ | 76天 | 92天 |
| 流動比率(倍) | 1.12 | 1.26 |
| 負債比率(%) ⁴ | 31.9% | 42.7% |
| 淨負債比率(%) ⁵ | 23.9% | 36.4% |

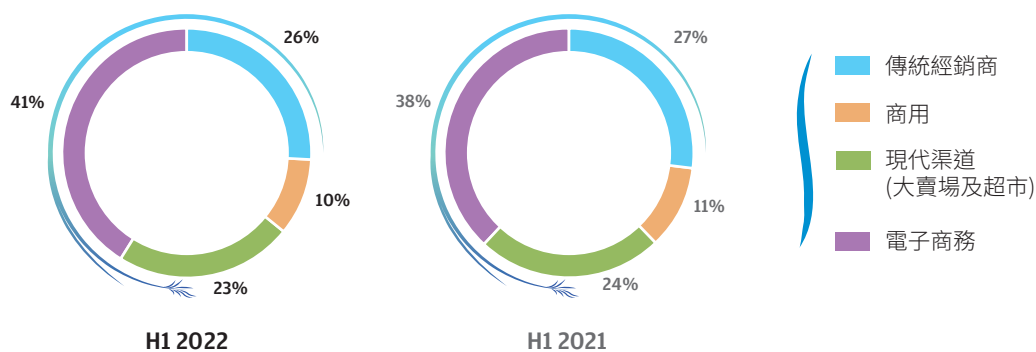
附註：

1. 按將平均產成品乘以360天的結果除以最近十二個月的銷售成本計算。
2. 按將平均應收賬款乘以360天的結果除以最近十二個月的收益計算。
3. 按將平均應付賬款乘以360天的結果除以最近十二個月的銷售成本計算。
4. 按借貸總額及租賃負債對比總股東權益的百分比作計算基準。
5. 按借貸及租賃負債總額減去現金及現金等價物及限制性銀行存款對比總股東權益的百分比作計算基準。

按業務分部劃分的收益



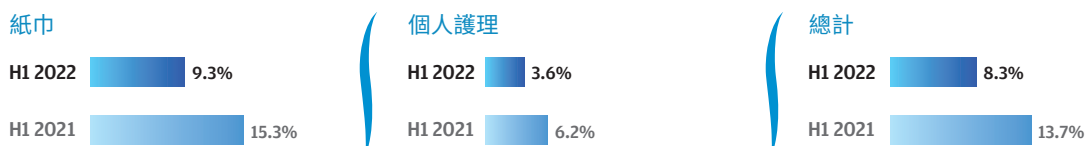
按銷售渠道劃分的收益



毛利率



分部業績利潤率



概覽

儘管二零二二年上半年整體市場持續波動，營商環境充滿挑戰，本集團經營盡顯韌性。期內，中國內地實施疫情管控措施以應對反覆的新冠疫情，導致消費需求減弱及物流運輸中斷，行業競爭也依然激烈。同時，集團的盈利也受到持續上漲的生產成本及物流成本所帶來的影響。

面對不斷變化且充滿挑戰的營商環境，集團的銷售表現依然強勁。高端系列及個人護理業務繼續帶動產品組合優化，同時第二季度電商業務恢復強勁增長。另一方面，市場份額地位也保持強勢，充分體現了我們品牌的實力以及優異的營銷執行能力。期

內，我們繼續專注於高端化及產品組合優化戰略，在中國內地和香港特別行政區推出了眾多廣受歡迎的新產品，包括一系列首次推出市場的創新型產品，吸引到高端細分市場的消費者，獲得了市場的一致好評。

我們主動進行了價格調整以及成本優化以減少原材料及其它成本上漲所帶來的影響。

我們持續地進行品牌建設及提升營銷能力，以實現各品類的可持續增長，繼續為股東創造長遠的價值。

孫儷





財務摘要

二零二二年上半年，本集團之總收益實現增長6.6%（按固定匯率換算為6.9%）至9,680百萬港元。

就業務分部而言，紙巾分部及個人護理分部分別佔總收益的82%及18%。銷售渠道方面，來自傳統經銷商、現代渠道大賣場及超市、商用及電商之收益分別佔總收益的26%、23%、10%及41%。電商已成為主流消費渠道，收入錄得14.3%的自然增長¹。

毛利下降8.7%至3,100百萬港元。毛利受到原材料、能源及運輸等生產成本壓力的負面影響。對此，集團果斷採取一系列措施，如多次調整價格以緩和成本壓力，同時也嚴格執行支出管理及持續優化產品組合等措施，確保毛利率保持於32.0%的穩定水平。

息稅折舊攤銷前溢利下跌22.4%至1,418百萬港元，及息稅折舊攤銷前溢利率收窄5.5個百分點至14.6%。

匯兌虧損總額為22百萬港元（二零二一年上半年：收益7百萬港元），其中26百萬港元之虧損來自經營項目（二零二一年上半年：收益6百萬港元），及4百萬港元之收益來自融資項目（二零二一年上半年：收益1百萬港元）。

本期間，集團持續對品牌建設、研發及渠道推廣進行投入，以鞏固市場份額，提升滲透率及維持我們的競爭優勢。本集團的總銷售及營銷費比期內微增0.2個百分點至19.6%，總行政開支費比微降0.1個百分點至5.0%。經營溢利下降37.5%至757百萬港元，經營溢利率為7.8%，降幅5.5個百分點。

借貸利息開支減少42.3%至35百萬港元，主要因為本期間借貸成本降低所致。實際利率較二零二一年上半年（「二零二一年上半年」）減少0.4個百分點至2.2%。

淨負債比率²為23.9%。

實際稅率減少3.8個百分點至12.8%。

淨利潤下降34.1%至638百萬港元。淨利潤率縮減4.0個百分點至6.6%。

每股基本盈利為53.0港仙（二零二一年上半年：80.6港仙）。

董事會建議派發本期間的中期股息每股10.0港仙（二零二一年上半年：10.0港仙）。

業務回顧

紙巾業務

二零二二年上半年，紙巾分部收益為7,963百萬港元，同比增長6.1%，增幅按固定匯率換算為5.9%，佔本集團總收益的82%（二零二一年上半年：83%）。集團專注於高端化策略，提高高端產品組合的佔比，憑藉高端品類較高的利潤率，在一定程度上減輕了原材料成本上升及促銷壓力所帶來的影響。紙巾分部的毛利率為31.6%（二零二一年上半年：37.8%）。期內，紙巾業務的市場份額保持穩定，維達品牌的市場領先地位³得到進一步鞏固。

在中國內地市場，集團首發POWER-X™技術產品—維達可水洗廚房紙，這也是市場上首款同類產品，一經推出就廣受市場好評。過去半年，集團堅持研發創新並推出一系列新品，為中國消費者提供更高端更優質的產品和服務，如擁有羊絨感的維達棉韌奢柔紙巾，絲般柔軟的Tempo得寶Lotion面紙，及七倍吸收能力的Tempo得寶Flash閃吸廚房紙。在香港特別行政區市場，新推出的維達4D Deluxe濕廁紙和採用FabricAir™技術的Tempo萬用廚紙也獲得了消費者的積極反響。

儘管面對疫情的壓力，基於疫情下公共衛生意識提高的推動，多康的業務在中國內地市場繼續穩步推進，通過精準高效的品牌宣傳，深化客戶及大眾對多康「擁抱衛生新標準」品牌理念的了解。於本期間，多康的專業衛生解決方案在全國各地新增超

200個地標級使用場所，覆蓋商業物業、國際機場、酒店、體育中心、公共衛生間等領域。

個人護理業務

個人護理業務收益在二零二二年上半年增長9.0%至1,717百萬港元，增幅按固定匯率換算為11.7%，佔集團總收益的18%（二零二一年上半年：17%）。個人護理分部的毛利率為34.1%（二零二一年上半年：35.3%）。本期間的增長來源於中國內地女性護理和失禁護理業務發展的推動，反映出中國內地市場對個人護理業務的貢獻正日益增長。

Libresse 薇爾品牌在女性護理領域保持高速增長，取得了里程碑式的鼓舞成就。今年3月，*Libresse* 薇爾中國在流行社交媒體平台抖音上，榮登衛生巾行業

三八活動銷售第一。一系列線上直播結合代言人推廣活動帶動品牌營銷，推動了*Libresse* 薇爾在中國的銷售增長，深化了品牌在中國的滲透，成功打造重要的消費者基礎。馬來西亞的*Libresse* 薇爾同樣也在女性護理領域保持了強勢的領先地位⁴，進一步拉大了與競爭對手的差距。

為滿足中國內地人口老齡化日漸加快的需要，本集團緊抓失禁護理業務發展的新機遇。二零二二年上半年，圍繞全國19個重點城市，累計打造超過120家維達健康·添寧體驗中心門店，在零售端為添寧品牌與目標消費者直接接觸搭建了良好的平台，提供個性化的精準導購，搶佔更多復購甚至是首購的客

周冬雨



戶群。期內，包大人與合作客戶共同進行超過十次社區團購，為有需要的長者提供了直接且及時的幫助，攜手共度難關，得到了新老用戶的一致好評。

東南亞是集團嬰兒護理業務的重要區域。為進一步加強在馬來西亞嬰兒護理市場的領先地位⁵，期內，Drypers品牌推出一全新主打活動-品牌電影，通過社交媒體、育兒網站和網紅傳播，總計超過百萬的觀看量，加強Drypers品牌形象和競爭力。在新加坡，我們進行了新穎的線上營銷活動，進一步提高Skinature by Drypers高端嬰兒紙尿褲的市場滲透。

產能配置

於二零二二年六月三十日，集團造紙設備設計年產能達1,390,000噸，包括已開展試運營的華南、華東及華中造紙產能擴張，以應對持續增長的市場需求。位於馬來西亞的新東南亞區域總部，以及其先進製造和創新中心的建設工程正按計劃進行，預計於二零二二年內落成。建築和關鍵設施已經完工，成品倉庫已開始運營。新的區域總部將有效加強集團在東南亞區域的供應鏈覆蓋，更好地支持集團在東南亞的業務發展。





人力資源管理及內控

員工是維達可持續發展的基石。集團致力於向所有合資格應聘人員提供平等就業機會，不因性別、年齡、國籍、種族、宗教信仰或性取向而產生就業歧視。對受聘員工實行公平合理的薪酬管理和考核獎勵機制，並提供持續的職業發展培訓。

本期間，我們共提供108,887小時的培訓，合共參與人數為10,288名。

截至二零二二年六月三十日，本集團共聘用11,790名僱員。

維達致力保持高水平的企業管治。全體員工必須恪守維達的行為準則。我們會定期檢討及更新內控政策、公司程序及指引，使之符合外部監管及內部管控之最新要求。我們99%的僱員已接受行為守則的培訓。各職能部門及業務單元的高級管理層負責識別、應對並報告重大經營風險及內控缺陷。內部審核部門負責開展內部審計活動和受理不當行為舉報，向集團管理層及審核委員會匯報及提供解決方案建議。內部審核部門的主管須向本公司審核委員會主席匯報工作。

健康及安全績效

我們重視職業健康與安全，集團的生產及運營以「零事故」為目標。

於二零二二年上半年發生的損失工時事故為11宗，其中沒有人員重大工傷的事故。

企業社會責任

在維達經營業務的區域中，其社區的部分家庭，尤其是弱勢群體，受到新冠疫情和當前經濟環境的影響。集團主動向社區提供支持，配合當地社區團體提供相關援助。

在中國內地，通過維達志願服務隊與當地社工中心合作，全力支援全民核酸檢測及疫苗接種的前線工作，開展各項回饋社會的相關活動。在馬來西亞，通過向非盈利組織Yayasan食物銀行捐贈Drypers、TENA添寧和Libresse薇爾物資，讓有需要的人獲取必需的衛生用品。在中國台灣，向社會福利機構，例如家扶中心，捐贈嬰兒及成人失禁護理產品，以改善弱勢團體的生活品質。

維達義工隊與維達慈善基金會共同開展多項的社區服務活動。本期間內，維達義工隊提供社會服務569.25小時，參與活動的義工達226人次。

展望

展望未來，成本變化及新冠疫情帶來的不確定性在短期內將會持續，經營環境仍將充滿挑戰和變化。

面對種種挑戰，我們充滿信心，我們深信集團擁有獨特的定位與優勢，而中國內地及亞洲市場依然充滿機遇。隨著生活水平的提高，人口結構的變化以及疫情下個人衛生意識的加強，對高品質的、差異化的個人衛生健康用品需求將進一步提高，其中蘊含大量商機及增長空間。日漸增加的老齡人口，正成為一個全新的失禁護理消費群體。同時，女性護理業務正成為集團在中國內地市場的增長動力，Libresse薇爾以市場挑戰者角色正在快速崛起，滿足了新時代年輕女性對個人護理產品的期望。維達以卓越的消費者洞察，密切關注這些不斷變化的市場需求，配合集團的高端化戰略，擁有獨特且極具競爭力的位置，將牢牢把握品類及渠道發展的機會，並創造新商機。

進入二零二二年下半年，我們將繼續投資於品牌建設、產品創新以及提升營銷能力，以進一步鞏固我們的市場地位。我們將繼續聚焦於個人護理及高端品類業務增長，同時我們也將繼續執行價格調整及優化成本管理，以應對成本上升所帶來的影響，在增長、利潤與市場份額中找到最佳的平衡點。

註

¹ 自然增長：按固定匯率之同比增長

² 淨負債比率：按債務淨額除以總股東權益

債務淨額：按總債務（包括租賃負債）減去現金及現金等價物及限制性銀行存款

³ 資料來源：凱度消費者指數，年初至二零二二年六月三十日中國內地之銷售額

⁴ 資料來源：凱度消費者指數，年初至二零二二年五月二十二日馬來西亞之銷售額

⁵ 資料來源：凱度消費者指數，年初至二零二二年五月二十二日馬來西亞之銷售額

外匯及公允價值利率風險

本集團之資產和銷售業務主要位於中國內地、香港特別行政區、馬來西亞、中國台灣及韓國。我們的重大交易以人民幣、港元、馬來西亞元、新台幣及韓元計值及結算，而大部分的主要原材料則從國外進口，並以美元計值及支付。同時，本集團的大部分長期和短期貸款以人民幣、港元或美元計值。

流動資金、財務資源及借貸

本集團保持穩健的財政狀況。於二零二二年六月三十日，本集團共有銀行及現金結存1,009,290,494港元（二零二一年十二月三十一日：1,025,327,689港元），而短期及長期貸款共為3,832,790,827港元（二零二一年十二月三十一日：4,796,106,555港元）（包括關聯人士貸款989,161,473港元（二零二一年十二月三十一日：993,358,611港元））。71.9%借貸為長期借貸（二零二一年十二月三十一日：81.9%）。銀行貸款的年利率在0.57%至3.75%之間。

於二零二二年六月三十日，淨負債比率（按債務淨額對比總股東權益的百分比作計算基準）為23.9%（二零二一年十二月三十一日：30.5%）。

於二零二二年六月三十日，未使用的信貸額度約為78.7億港元（二零二一年十二月三十一日：73.3億港元）。

集團資產押記

於二零二二年六月三十日，本集團並無任何資產押記（二零二一年十二月三十一日：無）。

或然負債

於二零二二年六月三十日，本集團並無任何重大或然負債（二零二一年十二月三十一日：無）。

中期股息

董事會議決宣派本期間之中期股息每股0.10港元（二零二一年：每股0.10港元），基於二零二二年六月三十日的1,203,275,373股流通在外的已發行股份計算，合計約120,327,537港元。此中期股息將於二零二二年九月七日或該日前後派付予於二零二二年八月二十四日登記於本公司股東名冊之股東。

暫停辦理股東登記

本公司將由二零二二年八月二十二日至二零二二年八月二十四日（包括首尾兩日在內）暫停辦理股份過戶登記手續，期間將不會登記任何股份過戶。為釐定股東獲派中期股息的資格，股東須於二零二二年八月十九日下午四時三十分前，將所有轉讓文件連同有關股票送交本公司的香港特別行政區股份過戶登記分處香港中央證券登記有限公司，地址為香港特別行政區灣仔皇后大道東183號合和中心17樓1712-1716號舖，辦理過戶登記手續。

購買、出售或贖回證券

本公司或其任何附屬公司於本期間概無購買、出售或贖回本公司任何股份。

企業管治

本公司致力透過著重高質素的董事會、有效的內部監控、對本公司全體股東之透明度及問責性，以維持高水平之企業管治常規。本公司於本期間已遵守香港聯合交易所有限公司證券上市規則（「上市規則」）附錄十四中的企業管治守則所載的所有守則條文。

董事及最高行政人員於本公司或任何相聯法團之股份、相關股份及債券之權益

於二零二二年六月三十日，本公司各董事及最高行政人員於本公司或其任何相聯法團（定義見證券及期貨條例（「證券及期貨條例」）第XV部第7及8分部）的股份、相關股份及債券中擁有並已登記於本公司根據證券及期貨條例第352條規定存置之登記冊，或根據上市規則附錄十所載《上市發行人董事進行證券交易的標準守則》（「標準守則」）已另行知會本公司及香港聯合交易所有限公司（「聯交所」）的權益及淡倉如下：

於本公司股份、相關股份及債券之好倉

| 姓名 | | 所持股份數目 | | | 權益概約百分比(%) ⁽²⁾ |
|-------------------------------|----|-------------------------|------------------------------------|--------------------|---------------------------|
| | | 個人權益 (作為實益 擁有人持有) | 法團權益 (受控制 法團的權益) | 總權益 | |
| 李朝旺 | 股份 | 300,000 | 262,841,581 ^{(1)(i)及(ii)} | 263,141,581 | 21.87 |
| 余毅昉 | 股份 | 550,000 | - | 550,000 | 0.05 |
| 李潔琳 | 股份 | 300,000 | - | 300,000 | 0.02 |
| Johann Christoph MICHALSKI | 股份 | 59,000 | - | 59,000 | 0.005 |

附註：

- 根據證券及期貨條例第XV部，李朝旺被視為於Sentential Holdings Limited擁有權益之本公司261,841,581股股份中擁有權益，其中261,341,581股股份由其受控制法團（即富安國際有限公司）持有及500,000股股份由其本身持有。富安國際有限公司由Sentential Holdings Limited、匯豪國際有限公司及Daminos Management Limited分別持有74.21%、15.79%及10.00%權益。Sentential Holdings Limited、匯豪國際有限公司及Daminos Management Limited各自之全部已發行股本分別由李朝旺、余毅昉及董義平持有。
 - 李•宋基金會有限公司直接持有1,000,000股股份且其由李朝旺持有50.00%。因此，根據證券及期貨條例第XV部，李朝旺亦被視為於李•宋基金會有限公司持有的1,000,000股股份中擁有權益。
- 股權百分比乃基於本公司於二零二二年六月三十日已發行1,203,275,373股股份計算。由於約整，實際百分比可能不等於所列數字。

於本公司相聯法團之股份、相關股份及債券之好倉

| 姓名 | 相聯法團 | 於相聯法團之 股份類別 | 所持股份數目 | | | 權益概約 百分比(%) ^(1&2) |
|------------------------------------|--------------------------|----------------|-------------------------|------------------------|--------|-------------------------------------|
| | | | 個人權益 (作為實益 擁有人持有) | 法團權益 (受控制法團 的權益) | 總權益 | |
| Johann Christoph MICHALSKI | Essity Aktiebolag (publ) | B類股份 | 5,276 | – | 5,276 | 0.0008 |
| Jan Christer JOHANSSON | Essity Aktiebolag (publ) | B類股份 | 1,000 | – | 1,000 | 0.0001 |
| Carl Magnus GROTH | Essity Aktiebolag (publ) | B類股份 | 75,000 | – | 75,000 | 0.0107 |
| Carl Fredrik Stenson RYSTEDT | Essity Aktiebolag (publ) | B類股份 | 27,200 | – | 27,200 | 0.0039 |
| Gert Mikael SCHMIDT | Essity Aktiebolag (publ) | B類股份 | 31,000 | – | 31,000 | 0.0044 |
| Dominique Michel Jean DESCHAMPS | Essity Aktiebolag (publ) | B類股份 | 3,587 | – | 3,587 | 0.0005 |

附註：

- 於二零二二年六月三十日，Essity Aktiebolag (publ)股本中之登記股份總數為702,342,489股，其中61,288,914股為A類股份，而641,053,575股為B類股份。
- 由於約整，實際百分比可能不等於所列數字。

除上文所披露者外，於二零二二年六月三十日，根據證券及期貨條例第XV部第7及8分部，本公司各董事及最高行政人員概無於本公司及其相聯法團之股份、相關股份或債券中被當作擁有權益或被視為擁有須登記於本公司根據證券及期貨條例第352條規定存置之登記冊內或根據標準守則須知會本公司及聯交所的任何其他權益或淡倉。

購股權計劃

長期激勵計劃（「該計劃」）已由本公司股東於二零零七年六月十九日以書面決議案方式有條件採納及批准。該計劃的條款符合上市規則第十七章的規定（如適用）。

該計劃旨在吸引及挽留優秀人才，向僱員、董事、本集團任何成員公司之股東或本集團任何成員公司所發行之任何證券之任何持有人提供額外獎勵，促進本集團成功。

其他資料

該計劃令本公司可向本公司或本集團任何成員公司之僱員（包括任何執行、非執行及獨立非執行董事）、本集團之顧問及諮詢人士授出認購本公司股份（「股份」）之購股權（「購股權」），作為彼等對本集團所作貢獻之獎勵或回報。

該計劃由採納之日起生效，為期十年，至二零一七年六月十八日屆滿，其後不會再提供或授出購股權。董事會在該計劃規則及上市規則的規限下，有權釐定（其中包括）購股權之行使價、歸屬前持有購股權之最低限期、於購股權歸屬前須達成的業績、營運及財務目標及其他條件，以及購股權之其他條款及條件，然而，購股權之行使價須由董事會全權酌情釐定，且為以下三項之最高者：(i)要約日期聯交所發出之每日報價表所列股份之收市價；(ii)緊接要約日期前五個交易日聯交所發出之每日報價表所列股份之平均收市價；或(iii)股份面值。

當本公司於要約日期起計28日內接獲參與者妥為簽署之購股權接納函件副本（當中列明接納要約所涉及之股份數目），連同支付予本公司之股款1.00港元（作為獲授購股權之代價）時，購股權應被視為已獲授出並接納。

在上市規則的規限下，根據該計劃及本公司採納之任何其他購股權計劃（「其他計劃」）於行使所有已授出但尚未行使之未行使購股權而可能發行之股份數目整體上限合計不得超過不時已發行股份之30%。每名參與者或承授人在任何12個月期間內因行使獲授及將獲授之購股權（包括已行使、已註銷及尚未行使之購股權）而獲發行及將獲發行之股份總數，不得超過要約日期已發行股份之1%。任何超逾上述上限進一步授出之購股權必須經股東於股東大會上以普通決議案方式批准。倘建議向本公司主要股東或獨立非執行董事或彼等任何聯繫人提出要約，會導致根據該計劃或其他計劃已授予及將授予該人士之購股權（包括已行使、已註銷及尚未行使之購股權）獲行使時已發行及將發行之股份總數於截至要約日期（包括該日）止任何12個月期間(i)合共佔要約日期已發行股份0.1%以上；及(ii)根據股份於要約日期之收市價，所持股份總值超過5百萬港元，則該建議授出購股權須經股東在股東大會上透過投票表決方式批准，方可作實。

購股權可根據該計劃條款及購股權獲授出之該等其他條款及條件，於董事會授出購股權後之購股權期間內任何時間（但無論如何須於購股權根據該計劃條款獲接納或被視為獲接納之日期起計十(10)年內）行使。購股權期間屆滿時，購股權自動失效且不可獲行使（以尚未獲行使者為限）。

截至二零二二年六月三十日止六個月根據該計劃授出購股權的變動詳情如下：

| | 授出日期 | 每股 行使價 港元 | 根據購股權可發行的股份數目 | | | | | 於二零二二年 六月三十日 | 股份於緊接 行使日期前 之加權 平均收市價 港元 |
|--------------|-----------|-----------------|----------------|------------|-------------|------------|------------|-------------------------|--------------------------------------|
| | | | 於二零二二年 一月一日 | 於本期間 授出 | 於本期間 行使 | 於本期間 失效 | 於本期間 註銷 | | |
| 董事 | | | | | | | | | |
| 李朝旺 | 二零一二年五月二日 | 14.06 | 646,000 | - | (646,000) | - | - | - | 19.82 |
| 本集團僱員 | | | | | | | | | |
| 合計 | 二零一二年五月二日 | 14.06 | 1,514,000 | - | (1,364,000) | (150,000) | - | - | 19.82 |
| | 二零一三年五月二日 | 10.34 | 10,000 | - | - | - | - | 10,000 | - |
| | | | | | | | | 二零一三年五月二日至 二零二三年五月一日 | |
| 總額 | | | 2,170,000 | - | (2,010,000) | (150,000) | - | 10,000 | - |

購買股份或債券的安排

除上文所披露者外，於本期間內任何時間，本公司並無向任何董事或彼等各自的配偶或未滿十八歲的子女授出任何權利，藉購入本公司的證券而獲利，而彼等亦無行使上述權利。本公司、其控股公司、其任何附屬公司或同系附屬公司亦無訂立任何安排，致使董事取得任何其他法人團體的有關權利。

主要股東於本公司股份及相關股份之權益及淡倉

於二零二二年六月三十日，據董事所深知，以下人士（本公司董事及最高行政人員除外）於本公司股份或相關股份中擁有或被視為或當作擁有根據證券及期貨條例第XV部第2及3分部之規定須予披露，或已登記於本公司根據證券及期貨條例第336條規定存置之登記冊內，或向本公司知會之權益及／或淡倉：

其他資料

於本公司股份及相關股份之好倉

| 主要股東名稱 | | 所持股份數目 | | | 佔已發行股本的 概約百分比 (%) ⁽¹⁾ |
|-----------------------------|----|----------------------------|----------------------------|----------------------------|--|
| | | 個人權益 (作為實益 擁有人持有) | 法團權益 (受控制法團 的權益) | 總權益 | |
| Essity Group Holding BV | 股份 | 620,737,112 ⁽²⁾ | – | 620,737,112 | 51.59 |
| Essity Aktiebolag (publ) | 股份 | – | 620,737,112 ⁽²⁾ | 620,737,112 | 51.59 |
| 富安國際有限公司 | 股份 | 261,341,581 ⁽³⁾ | – | 261,341,581 | 21.72 |
| Sentential Holdings Limited | 股份 | 500,000 | 261,341,581 ⁽³⁾ | 261,841,581 ⁽⁴⁾ | 21.76 |

附註：

1. 股權百分比乃基於本公司於二零二二年六月三十日已發行1,203,275,373股股份計算。由於約整，實際百分比可能不等於所列數字。
2. Essity Group Holding BV由Essity Aktiebolag (publ)全資擁有，Essity Aktiebolag (publ)之股份於納斯達克OMX斯德哥爾摩交易所報價及交易，並於美國透過德意志銀行作為美國預託證券(美國預託證券第一級)報價及交易之公司。根據證券及期貨條例第XV部，Essity Aktiebolag (publ)被視作於由Essity Group Holding BV持有的620,737,112股股份中擁有權益。
3. 富安國際有限公司由Sentential Holdings Limited、匯豪國際有限公司及Daminos Management Limited分別持有74.21%、15.79%及10.00%權益。Sentential Holdings Limited、匯豪國際有限公司及Daminos Management Limited的全部已發行股本分別由李朝旺、余毅昉及董義平持有。根據證券及期貨條例第XV部，Sentential Holdings Limited被視作於由富安國際有限公司持有的261,341,581股股份中擁有權益。
4. 該等261,841,581股股份與上文「董事及最高行政人員於本公司或任何相聯法團之股份、相關股份及債券之權益」一節之「於本公司股份、相關股份及債券之好倉」分節下的表格所披露附註1(i)所述李朝旺之股份相同。

除上文所披露者外，於二零二二年六月三十日，概無其他人士(本公司董事或最高行政人員除外)於本公司股份或相關股份中擁有或被當作擁有根據證券及期貨條例第XV部第2及3分部之規定須向本公司披露，或已登記於本公司根據證券及期貨條例第336條規定存置之登記冊內，或向本公司知會之權益或淡倉。

董事的證券交易

本公司已採納一套董事進行證券交易的守則（「行為守則」），其條款不遜於上市規則附錄十所載之標準守則所規定者。經向全體董事作出特定查詢後，彼等均確認，彼等已於本期間一直遵守標準守則及行為守則所規定有關董事進行證券交易的準則。

審核委員會

審核委員會由四名成員組成，包括三名獨立非執行董事，即徐景輝先生、王桂壘先生及羅康平先生，以及一名非執行董事Carl Fredrik Stenson RYSTEDT先生。審核委員會主席為徐景輝先生。審核委員會乃向董事會負責，其主要職責包括檢討和監察財務呈報程序。其亦審閱內部審核、內部監控及風險評估之有效性。本公司於本期間之未經審核中期業績及中期報告已由審核委員會審閱。

薪酬委員會

本公司之薪酬委員會（「薪酬委員會」）由五名成員組成，包括三名獨立非執行董事，即徐景輝先生、李曉芸女士及羅康平先生，以及兩名非執行董事Johann Christoph MICHALSKI先生及Jan Christer JOHANSSON先生。薪酬委員會主席為徐景輝先生。薪酬委員會負責擬定本集團薪酬政策及就此向董事會提出建議、釐定高級管理層的特定薪酬待遇，並就個別執行董事的薪酬待遇及非執行董事的薪酬向董事會提出建議。薪酬委員會考慮的因素包括同類公司支付的薪金、董事及高級管理層所貢獻的時間及責任、本集團其他職位的聘用條件及是否適宜提供與表現掛鈎的薪酬。

提名委員會

本公司提名委員會（「**提名委員會**」）由五名成員組成，包括三名獨立非執行董事，即李曉芸女士、王桂壠先生及羅康平先生，一名執行董事李朝旺先生，以及一名非執行董事Jan Christer JOHANSSON先生。提名委員會主席為李朝旺先生。提名委員會之主要職責包括考慮及向董事會建議委任適當的合資格人士成為董事，並負責定期檢討董事會的架構、規模、多元化及組成。

風險管理委員會

本公司風險管理委員會（「**風險管理委員會**」）由五名成員組成，包括兩名執行董事李潔琳女士及余毅昉女士，兩名非執行董事Jan Christer JOHANSSON先生及Carl Fredrik Stenson RYSTEDT先生，以及一名獨立非執行董事徐景輝先生。風險管理委員會主席為Jan Christer JOHANSSON先生。風險管理委員會之主要職責為協助董事會決定本集團之風險水平及可承受風險程度、就影響本集團風險組合或所面對風險的重大決策事項提出建議，並於適當時候給予指引，以及審閱已識別的主要風險、風險登記冊及相關風險緩解措施（包括危機管理）並就此向董事會匯報。

執行委員會

本公司執行委員會（「**執行委員會**」）由四名成員組成，執行董事李朝旺先生出任主席。其他成員均為執行董事，即余毅昉女士、董義平先生及李潔琳女士。執行委員會的主要職責為制定本公司的年度預算、資本開支預算及重大業務計劃，並就此向董事會提出建議、審議及批准重組及重大資產處理方案以及在薪酬委員會批准的年度預算範圍內審議及批准本集團高級職員之個別年新增幅。

策略發展委員會

本公司策略發展委員會（「**策略發展委員會**」）由四名成員組成，非執行董事Jan Christer JOHANSSON先生出任主席。其他成員為兩名執行董事董義平先生及李潔琳女士以及一名非執行董事Johann Christoph MICHALSKI先生。策略發展委員會的主要職責為(a)對本集團的策略提出建議，即對本集團中長期策略定位、業務計劃、品牌策略、投資決策以及併購及收購進行研究並向董事會／執行委員會提出建議；及(b)監督及檢討策略計劃的實施並提出建議。



致維達國際控股有限公司
董事會的中期財務資料審閱報告
(於開曼群島註冊成立的有限公司)

羅兵咸永道

引言

本核數師(以下簡稱「我們」)已審閱列載於第24至54頁維達國際控股有限公司(以下簡稱「貴公司」)及其附屬公司(統稱「貴集團」)的中期財務資料,當中包括於二零二二年六月三十日的中期簡明合併資產負債表與截至該日止六個月期間的中期簡明合併綜合收益表、權益變動表及現金流量表與附註,包括重大會計政策及其他解釋信息。香港聯合交易所有限公司證券上市規則規定,就中期財務資料編製的報告須符合上市規則的有關條文及香港會計師公會頒佈的香港會計準則第34號「中期財務報告」。貴公司董事須負責根據香港會計準則第34號「中期財務報告」編製及列報該中期財務資料。我們的責任是根據我們的審閱對該中期財務資料作出結論,並按照協定的委聘條款僅向整體股東報告,除此之外本報告別無其他目的。我們不會就本報告的內容向任何其他人士負上或承擔任何責任。

審閱範圍

我們已根據香港會計師公會頒佈的香港審閱聘用準則第2410號「由實體的獨立核數師執行中期財務資料審閱」進行審閱。審閱中期財務資料包括主要向負責財務和會計事務的人員查詢以及應用分析和其他審閱程序。審閱的範圍遠較根據香港審計準則進行審核的範圍為小,故不能令我們可保證我們將知悉在審核中可能發現的所有重大事項。因此,我們不會發表審核意見。

結論

按照我們的審閱，我們並無發現任何事項，令我們相信 貴集團的中期財務資料在各重大方面未有根據香港會計準則第34號「中期財務報告」編製。

羅兵咸永道會計師事務所

執業會計師

香港，二零二二年七月二十日

中期簡明 合併資產負債表

於二零二二年六月三十日

| | 附註 | 二零二二年 六月三十日 未經審核 港元 | 二零二一年 十二月三十一日 經審核 港元 |
|------------------------|-------|------------------------------|-------------------------------|
| 資產 | | | |
| 非流動資產 | | | |
| 物業、廠房及設備 | 7 | 10,761,023,115 | 11,225,685,513 |
| 使用權資產 | 8 | 1,277,930,099 | 1,375,505,525 |
| 無形資產 | 7 | 2,525,045,023 | 2,646,685,234 |
| 遞延所得稅資產 | | 516,510,537 | 568,181,251 |
| 投資物業 | 7 | 2,242,476 | 2,421,930 |
| 於一間聯營企業的投資 | | 2,092,569 | 2,122,690 |
| 非流動資產總值 | | 15,084,843,819 | 15,820,602,143 |
| 流動資產 | | | |
| 存貨 | | 3,934,178,185 | 4,426,626,084 |
| 貿易應收賬款及應收票據 | 9 | 2,427,429,243 | 2,364,447,931 |
| 其他應收賬款 | 9 | 292,346,795 | 408,932,536 |
| 預付款項 | 9 | 149,274,574 | 91,065,446 |
| 應收關聯人士款項 | 20(c) | 49,688,244 | 43,969,461 |
| 現金及現金等價物 | | 1,009,290,494 | 1,025,327,689 |
| 流動資產總值 | | 7,862,207,535 | 8,360,369,147 |
| 資產總值 | | 22,947,051,354 | 24,180,971,290 |
| 權益 | | | |
| 本公司權益持有人應佔資本及儲備 | | | |
| 股本 | 10 | 120,327,537 | 120,126,537 |
| 股份溢價 | 10 | 4,497,368,699 | 4,458,961,619 |
| 其他儲備 | | 7,928,756,734 | 8,439,573,727 |
| 總權益 | | 12,546,452,970 | 13,018,661,883 |

中期簡明合併資產負債表

於二零二二年六月三十日

| | 附註 | 二零二二年 六月三十日 未經審核 港元 | 二零二一年 十二月三十一日 經審核 港元 |
|--------------------|-----------|------------------------------|-------------------------------|
| 負債 | | | |
| 非流動負債 | | | |
| 借貸 | 12 | 2,365,078,521 | 2,936,090,168 |
| 關聯人士貸款 | 12, 20(c) | 389,161,473 | 993,358,611 |
| 租賃負債 | 8 | 115,766,228 | 135,989,954 |
| 遞延政府撥款 | | 269,109,400 | 275,423,717 |
| 遞延所得稅負債 | | 198,370,266 | 198,190,965 |
| 僱員離職後福利 | | 8,813,854 | 9,372,989 |
| 其他非流動負債 | 13 | 25,911,733 | 15,848,793 |
| 非流動負債總額 | | 3,372,211,475 | 4,564,275,197 |
| 流動負債 | | | |
| 貿易應付賬款、其他應付賬款及應計費用 | 14 | 5,677,173,325 | 5,431,671,084 |
| 合約負債 | | 125,950,773 | 91,625,046 |
| 借貸 | 12 | 478,550,833 | 866,657,776 |
| 關聯人士貸款 | 12, 20(c) | 600,000,000 | – |
| 租賃負債 | 8 | 59,889,372 | 69,203,205 |
| 應付關聯人士款項 | 20(c) | 16,053,922 | 19,748,675 |
| 即期所得稅負債 | | 70,768,684 | 119,128,424 |
| 流動負債總額 | | 7,028,386,909 | 6,598,034,210 |
| 負債總額 | | 10,400,598,384 | 11,162,309,407 |
| 總權益及負債 | | 22,947,051,354 | 24,180,971,290 |

第29至54頁的附註構成本簡明合併中期財務資料一部分。

李朝旺
董事

李潔琳
董事

中期簡明 合併綜合收益表

截至二零二二年六月三十日止六個月

| | 附註 | 未經審核 | |
|------------------------------|----|------------------------|-----------------|
| | | 截至六月三十日止六個月 | |
| | | 二零二二年 港元 | 二零二一年 港元 |
| 收益 | 6 | 9,680,375,460 | 9,084,530,139 |
| 銷售成本 | | (6,580,323,074) | (5,690,222,228) |
| 毛利 | | 3,100,052,386 | 3,394,307,911 |
| 銷售及推廣費用 | | (1,895,316,830) | (1,762,166,179) |
| 行政開支 | | (478,370,521) | (444,149,289) |
| 金融資產減值損失淨額 | | (4,926,048) | (18,475,590) |
| 其他收入及收益－淨額 | | 35,479,427 | 41,046,946 |
| 經營溢利 | | 756,918,414 | 1,210,563,799 |
| 財務收入及成本－淨額 | 15 | (25,204,168) | (51,387,335) |
| 應佔一間聯營企業之除稅後損失 | | (30,122) | (113,034) |
| 除所得稅前溢利 | | 731,684,124 | 1,159,063,430 |
| 所得稅開支 | 16 | (93,968,894) | (191,870,845) |
| 本公司權益持有人應佔溢利 | | 637,715,230 | 967,192,585 |
| 其他綜合(損失)／收益： | | | |
| <i>可以重新分類為收益或損失的項目</i> | | | |
| －貨幣折算差額 | | (656,874,594) | 58,743,852 |
| 本公司權益持有人應佔綜合(損失)／收益總額 | | (19,159,364) | 1,025,936,437 |
| 本公司權益持有人應佔溢利的每股盈利 | | | |
| －基本 | 17 | 0.530 | 0.806 |
| －攤薄 | 17 | 0.530 | 0.805 |

第29至54頁的附註構成本簡明合併中期財務資料一部分。

中期簡明 合併權益變動表

截至二零二二年六月三十日止六個月

| | 附註 | 未經審核 本公司權益持有人應佔 | | | 總計 港元 |
|--------------------------------|----|--------------------|----------------------|----------------------|-----------------------|
| | | 股本 港元 | 股份溢價 港元 | 其他儲備 港元 | |
| 於二零二一年一月一日的結餘 | | 119,947,437 | 4,428,374,681 | 7,119,034,916 | 11,667,357,034 |
| 本期溢利 | | - | - | 967,192,585 | 967,192,585 |
| 其他綜合收益 | | | | | |
| 可以重新分類為收益或損失的項目 | | | | | |
| —貨幣折算差額 | | - | - | 58,743,852 | 58,743,852 |
| 截至二零二一年六月三十日止六個月之綜合收益總額 | | - | - | 1,025,936,437 | 1,025,936,437 |
| 與所有者交易 | | | | | |
| 僱員購股權計劃 | | | | | |
| —行使購股權 | 10 | 134,100 | 22,138,188 | (5,934,408) | 16,337,880 |
| 股息 | | - | - | (444,129,268) | (444,129,268) |
| 與所有者交易 | | 134,100 | 22,138,188 | (450,063,676) | (427,791,388) |
| 於二零二一年六月三十日的結餘 | | 120,081,537 | 4,450,512,869 | 7,694,907,677 | 12,265,502,083 |
| 於二零二二年一月一日的結餘 | | 120,126,537 | 4,458,961,619 | 8,439,573,727 | 13,018,661,883 |
| 本期溢利 | | - | - | 637,715,230 | 637,715,230 |
| 其他綜合損失 | | | | | |
| 可以重新分類為收益或損失的項目 | | | | | |
| —貨幣折算差額 | | - | - | (656,874,594) | (656,874,594) |
| 截至二零二二年六月三十日止六個月之綜合損失總額 | | - | - | (19,159,364) | (19,159,364) |
| 與所有者交易 | | | | | |
| 僱員購股權計劃 | | | | | |
| —行使購股權 | 10 | 201,000 | 38,407,080 | (10,347,480) | 28,260,600 |
| 股息 | | - | - | (481,310,149) | (481,310,149) |
| 與所有者交易 | | 201,000 | 38,407,080 | (491,657,629) | (453,049,549) |
| 於二零二二年六月三十日的結餘 | | 120,327,537 | 4,497,368,699 | 7,928,756,734 | 12,546,452,970 |

第29至54頁的附註構成本簡明合併中期財務資料一部分。

中期簡明 合併現金流量表

截至二零二二年六月三十日止六個月

| | 附註 | 未經審核 | |
|-----------------------|-----------|------------------------|-----------------|
| | | 截至六月三十日止六個月 | |
| | | 二零二二年 港元 | 二零二一年 港元 |
| 經營活動產生的現金流量： | | | |
| —由經營產生的現金 | | 2,008,052,636 | 1,094,932,297 |
| —已付利息 | | (48,058,665) | (81,413,686) |
| 經營活動產生的現金流量—淨額 | | 1,959,993,971 | 1,013,518,611 |
| 投資活動產生的現金流量： | | | |
| —購買物業、廠房及設備 | | (576,524,807) | (824,914,674) |
| —購買無形資產 | | (16,018,583) | (17,672,724) |
| —出售物業、廠房及設備所得款項 | | 782,458 | 4,267,598 |
| —所得政府撥款 | | 19,642,895 | 3,974,991 |
| —已收利息 | | 10,025,503 | 12,307,739 |
| 投資活動所用的現金流量—淨額 | | (562,092,534) | (822,037,070) |
| 籌資活動產生的現金流量： | | | |
| —已付股息 | | (481,310,149) | (444,129,268) |
| —償還借貸 | 12 | (3,194,778,861) | (3,141,728,844) |
| —借貸所得款項 | 12 | 2,330,399,968 | 3,137,755,676 |
| —關聯人士貸款所得款項 | 12, 20(b) | — | 300,000,000 |
| —發行股份所得款項 | | 28,260,600 | 16,337,880 |
| —使用權資產(不包括土地使用權)之租賃付款 | | (40,305,025) | (41,589,734) |
| 籌資活動所用的現金流量—淨額 | | (1,357,733,467) | (173,354,290) |
| 現金及現金等價物增加淨額 | | 40,167,970 | 18,127,251 |
| 期初現金及現金等價物 | | 1,025,327,689 | 749,399,329 |
| 匯兌差額 | | (56,205,165) | 14,295,038 |
| 期末現金及現金等價物 | | 1,009,290,494 | 781,821,618 |

第29至54頁的附註構成本簡明合併中期財務資料一部分。

簡明合併 中期財務資料附註

截至二零二二年六月三十日止六個月

1 一般資料

維達國際控股有限公司（「本公司」）根據開曼群島公司法（第22章）（一九六一年第3號法例，經綜合及修訂）於一九九九年八月十七日在開曼群島註冊成立為一間有限責任公司。

本公司作為投資控股公司及為其附屬公司提供管理及金融支持服務。本公司及其附屬公司統稱為「本集團」。本集團的主要業務為生活用紙產品及個人護理產品的製造和銷售。

本公司的股份已由二零零七年七月十日起在香港聯合交易所有限公司上市。

其註冊辦事處地址為Cricket Square, Hutchins Drive, P.O. Box 2681, Grand Cayman KY1-1111, Cayman Islands。

Essity Aktiebolag (publ)（「Essity」）為本集團的最終控股公司。

除另有說明以外，本簡明合併中期財務資料以港幣（「港元」）列示。本簡明合併中期財務資料已於二零二二年七月二十日獲董事會批准刊發。

本簡明合併中期財務資料未經審核。

2 編製基準

截至二零二二年六月三十日止六個月的簡明合併中期財務資料已根據香港會計準則第34號「中期財務報告」編製。簡明合併中期財務資料應與根據香港財務報告準則編製的截至二零二一年十二月三十一日止年度的全年財務報表一併閱讀，惟採納於附註3所披露的新準則及準則修訂除外。

3 重大會計政策

除下文所述者外，所採用的會計政策與截至二零二一年十二月三十一日止年度之全年財務報表所用者一致（請參閱全年財務報表）。

中期所得稅根據適用於預期盈利總額的稅率預提。

3 重大會計政策 (續)

(a) 本集團採納的新準則及準則修訂

若干準則修訂適用於本報告期間。本集團毋須因採納該等準則而變更其會計政策或作出追溯調整。

| | | 於下列日期或之後 起的年度期間生效 |
|------------------------------|-------------------------|----------------------|
| 香港會計準則第16號(修訂) | 物業、廠房及設備：擬定用途前之 所得款項 | 二零二二年 一月一日 |
| 香港會計準則第37號(修訂) | 虧損性合約—履約成本 | 二零二二年 一月一日 |
| 香港財務報告準則第3號(修訂) | 引用概念框架 | 二零二二年 一月一日 |
| 會計指引第5號(修訂) | 共同控制合併的合併會計處理 | 二零二二年 一月一日 |
| 香港財務報告準則二零一八年 至二零二零年之年度改進 | | 二零二二年 一月一日 |

(b) 以下是已頒佈但於二零二二年一月一日起的財政年度尚未生效及本集團尚未提前採納的新準則、新詮釋及對準則及詮釋的修訂：

| | | 於下列日期或之後 起的年度期間生效 |
|---------------------------------------|-----------------------------------|----------------------|
| 香港財務報告準則第17號 | 保險合約 | 二零二三年 一月一日 |
| 香港會計準則第8號(修訂) | 會計估計的定義 | 二零二三年 一月一日 |
| 香港會計準則第12號(修訂) | 源自單一交易的資產及負債的相關 遞延稅項 | 二零二三年 一月一日 |
| 香港會計準則第1號(修訂) | 將負債分類為流動或非流動 | 二零二三年 一月一日 |
| 香港詮釋第5號(二零二零年) | 財務報表的呈列—借款人對含有按要求 償還條款的定期貸款的分類 | 二零二三年 一月一日 |
| 香港會計準則第1號及 香港財務報告準則實務報告 第2號(修訂) | 會計政策之披露 | 二零二三年 一月一日 |
| 香港財務報告準則第10號及香 港會計準則第28號(修訂) | 投資者及其聯營企業或合資企業之間的 資產出售或投入 | 有待釐定 |

本集團現正在評估新準則、新詮釋以及對準則及詮釋的修訂的全面影響。

4 估計

管理層於編製中期財務報表時須作出判斷、估計及假設，而此等判斷、估計及假設會影響會計政策的應用及資產負債與收支的呈報金額。實際結果可能有別於此等估計。

於編製此等簡明合併中期財務報表時，管理層於應用本集團會計政策時所作出的重大判斷及估計不確定性主要來源與截至二零二一年十二月三十一日止年度的合併財務報表所應用者相同。

5 財務風險管理

5.1 財務風險因素

本集團的活動面臨各種財務風險：市場風險（包括外匯風險、公允價值利率風險及現金流量利率風險）、信貸風險及流動資金風險。

中期簡明合併財務報表並不包括須於全年財務報表載列的所有財務風險管理資料及披露事項，並應與本集團於二零二一年十二月三十一日的全年財務報表一併閱覽。

董事會批准的風險管理政策自年末以來並無任何變動。

5 財務風險管理 (續)

5.2 流動資金風險

與年末比較，金融負債的合約性未貼現現金流出並無重大變動。

於二零二二年六月三十日，本集團非衍生金融負債的合約期限列示如下：

| | 一年內 港元 | 一至兩年 港元 | 兩至五年 港元 | 五年以上 港元 | 總金額 港元 |
|----------------------|---------------|---------------|---------------|------------|---------------|
| 於二零二二年六月三十日 | | | | | |
| 銀行貸款及應付利息(i) | 542,113,550 | 1,578,227,495 | 850,239,410 | - | 2,970,580,455 |
| 關聯人士貸款及應付利息(i) | 613,450,297 | 304,396,900 | 90,573,351 | - | 1,008,420,548 |
| 租賃負債 | 65,313,491 | 47,427,793 | 53,411,163 | 27,131,726 | 193,284,173 |
| 貿易應付賬款 | 2,730,555,963 | - | - | - | 2,730,555,963 |
| 應付票據 | 293,834,574 | - | - | - | 293,834,574 |
| 其他應付賬款 | 586,446,973 | - | - | - | 586,446,973 |
| 應計費用 | 1,689,313,682 | - | - | - | 1,689,313,682 |
| 應付關聯人士款項 | 16,053,922 | - | - | - | 16,053,922 |
| 於二零二一年十二月三十一日 | | | | | |
| 銀行貸款及應付利息(i) | 951,852,834 | 1,090,859,141 | 1,959,415,439 | - | 4,002,127,414 |
| 關聯人士貸款及應付利息(i) | 10,356,697 | 906,199,925 | 96,193,695 | - | 1,012,750,317 |
| 租賃負債 | 70,361,210 | 55,259,055 | 68,175,091 | 33,015,760 | 226,811,116 |
| 貿易應付賬款 | 2,322,244,652 | - | - | - | 2,322,244,652 |
| 應付票據 | 351,765,967 | - | - | - | 351,765,967 |
| 其他應付賬款 | 618,594,434 | - | - | - | 618,594,434 |
| 應計費用 | 1,644,756,133 | - | - | - | 1,644,756,133 |
| 應付關聯人士款項 | 19,748,675 | - | - | - | 19,748,675 |

(i) 借貸利息按於二零二二年六月三十日及二零二一年十二月三十一日持有的借貸計算，並無計及日後事項。浮息分別以於二零二二年六月三十日及二零二一年十二月三十一日的通行利率作出估計。

5.3 公允價值估計

於二零二二年六月三十日，本集團並無持有按公允價值計量的金融工具。

6 分部信息

主要經營決策者已被確定為執行委員會，成員包括全體執行董事。執行委員會審閱本集團的內部報告，以評估業績和分配資源。

執行委員會認為，沒有地域分部信息需要呈報，因為管理層主要按業務類型而並非地域分佈審閱業務表現。相反，執行委員會評估生活用紙產品及個人護理產品的表現。

執行委員會按未計商標、特許權及合約客戶關係攤銷、其他收入及收益、未分配成本、財務收入／（成本）及所得稅開支之分部業績計量（與全年合併財務報表相一致）評估經營分部之表現。未分配成本主要為總部開支。

分部間銷售乃按與該等現行公平交易相若之條款進行。向執行委員會呈報來自外部之收益按與全年合併收益表一致之方式計量。

本公司位於香港特別行政區（「香港特別行政區」）。截至二零二二年六月三十日止六個月，來自中國內地、香港特別行政區及海外的外部客戶收益金額分別為7,526,820,217港元（截至二零二一年六月三十日止六個月：6,957,159,620港元）、583,343,849港元（截至二零二一年六月三十日止六個月：579,601,676港元）及1,570,211,394港元（截至二零二一年六月三十日止六個月：1,547,768,843港元）。

非流動資產總值分析如下：

| | 於 | |
|-------------------|------------------------------|-------------------------------|
| | 二零二二年 六月三十日 未經審核 港元 | 二零二一年 十二月三十一日 經審核 港元 |
| 除遞延所得稅資產外之非流動資產總值 | | |
| — 中國內地 | 10,712,703,231 | 11,396,068,217 |
| — 香港特別行政區及海外 | 3,853,537,482 | 3,854,229,985 |
| 遞延所得稅資產 | 516,510,537 | 568,181,251 |
| 於一間聯營企業的投資 | 2,092,569 | 2,122,690 |
| 非流動資產總值 | 15,084,843,819 | 15,820,602,143 |

非流動資產添置包含物業、廠房及設備、使用權資產及無形資產之添置。

6 分部信息 (續)

截至二零二二年及二零二一年六月三十日止六個月的分部信息載列如下：

| 截至二零二二年六月三十日止六個月 | 截至二零二二年六月三十日止六個月 (未經審核) | | |
|------------------|-------------------------|---------------|---------------|
| | 生活用紙產品 港元 | 個人護理產品 港元 | 總計 港元 |
| 分部收益 | 7,963,350,222 | 1,717,025,238 | 9,680,375,460 |
| 分部業績 | 741,517,709 | 60,999,916 | 802,517,625 |
| 商標、特許權及合約客戶關係攤銷 | (5,470,305) | (27,984,652) | (33,454,957) |
| 分部溢利 | 736,047,404 | 33,015,264 | 769,062,668 |
| 其他收入及收益—淨額 | | | 35,479,427 |
| 未分配成本 | | | (47,623,681) |
| 經營溢利 | | | 756,918,414 |
| 財務收入及成本—淨額 | | | (25,204,168) |
| 應佔一間聯營企業之除稅後損失 | | | (30,122) |
| 除所得稅前溢利 | | | 731,684,124 |
| 所得稅開支 | | | (93,968,894) |
| 本期溢利 | | | 637,715,230 |
| 物業、廠房及設備折舊 | (484,299,774) | (64,554,600) | (548,854,374) |
| 使用權資產折舊 | (39,165,283) | (14,272,916) | (53,438,199) |
| 投資物業及無形資產折舊及攤銷 | (26,940,951) | (31,779,474) | (58,720,425) |
| 非流動資產添置 | 408,198,802 | 209,292,245 | 617,491,047 |

簡明合併中期財務資料附註

截至二零二二年六月三十日止六個月

6 分部信息 (續)

| 截至二零二一年六月三十日止六個月 | 截至二零二一年六月三十日止六個月 (未經審核) | | |
|------------------|-------------------------|---------------|---------------|
| | 生活用紙產品 港元 | 個人護理產品 港元 | 總計 港元 |
| 分部收益 | 7,508,574,581 | 1,575,955,558 | 9,084,530,139 |
| 分部業績 | 1,151,151,363 | 97,750,802 | 1,248,902,165 |
| 商標、特許權及合約客戶關係攤銷 | (5,468,625) | (29,028,644) | (34,497,269) |
| 分部溢利 | 1,145,682,738 | 68,722,158 | 1,214,404,896 |
| 其他收入及收益—淨額 | | | 41,046,946 |
| 未分配成本 | | | (44,888,043) |
| 經營溢利 | | | 1,210,563,799 |
| 財務收入及成本—淨額 | | | (51,387,335) |
| 應佔一間聯營企業之除稅後損失 | | | (113,034) |
| 除所得稅前溢利 | | | 1,159,063,430 |
| 所得稅開支 | | | (191,870,845) |
| 本期溢利 | | | 967,192,585 |
| 物業、廠房及設備折舊 | (441,575,682) | (64,597,425) | (506,173,107) |
| 使用權資產折舊 | (36,878,215) | (15,770,019) | (52,648,234) |
| 投資物業及無形資產折舊及攤銷 | (23,813,784) | (32,939,551) | (56,753,335) |
| 非流動資產添置 | 826,717,088 | 155,825,358 | 982,542,446 |

6 分部信息 (續)

| 於二零二二年六月三十日 | 於二零二二年六月三十日 (未經審核) | | 總計 港元 |
|-------------|--------------------|---------------|-----------------------|
| | 生活用紙產品 港元 | 個人護理產品 港元 | |
| 分部資產 | 17,088,205,569 | 5,304,843,510 | 22,393,049,079 |
| 遞延所得稅資產 | | | 516,510,537 |
| 於一間聯營企業的投資 | | | 2,092,569 |
| 可收回預付所得稅額 | | | 35,399,169 |
| 資產總值 | | | 22,947,051,354 |
| 分部負債 | 8,698,540,231 | 1,432,919,203 | 10,131,459,434 |
| 遞延所得稅負債 | | | 198,370,266 |
| 即期所得稅負債 | | | 70,768,684 |
| 負債總額 | | | 10,400,598,384 |

| 於二零二一年十二月三十一日 | 於二零二一年十二月三十一日 (經審核) | | 總計 港元 |
|---------------|---------------------|---------------|-----------------------|
| | 生活用紙產品 港元 | 個人護理產品 港元 | |
| 分部資產 | 18,810,193,410 | 4,788,019,123 | 23,598,212,533 |
| 遞延所得稅資產 | | | 568,181,251 |
| 於一間聯營企業的投資 | | | 2,122,690 |
| 可收回預付所得稅額 | | | 12,454,816 |
| 資產總值 | | | 24,180,971,290 |
| 分部負債 | 9,640,111,933 | 1,204,878,085 | 10,844,990,018 |
| 遞延所得稅負債 | | | 198,190,965 |
| 即期所得稅負債 | | | 119,128,424 |
| 負債總額 | | | 11,162,309,407 |

7 物業、廠房及設備、無形資產及投資物業

| | 物業、廠房及 設備 港元 | 未經審核 | |
|-------------------------|-----------------------|----------------------|------------------|
| | | 無形資產 港元 | 投資物業 港元 |
| 截至二零二一年六月三十日止六個月 | | | |
| 於二零二一年一月一日的期初賬面淨額 | 10,117,404,823 | 2,746,074,511 | 3,167,484 |
| 添置 | 942,532,838 | 17,672,724 | - |
| 出售 | (4,815,840) | - | - |
| 折舊及攤銷 | (506,173,107) | (56,669,711) | (83,624) |
| 減值 | (49,947) | - | - |
| 匯兌差額 | 73,593,275 | (31,761,737) | 28,625 |
| 於二零二一年六月三十日的期末賬面淨額 | 10,622,492,042 | 2,675,315,787 | 3,112,485 |
| 截至二零二二年六月三十日止六個月 | | | |
| 於二零二二年一月一日的期初賬面淨額 | 11,225,685,513 | 2,646,685,234 | 2,421,930 |
| 添置 | 585,460,334 | 16,018,583 | - |
| 出售 | (865,156) | - | - |
| 折舊及攤銷 | (548,854,374) | (58,645,299) | (75,126) |
| 匯兌差額 | (500,403,202) | (79,013,495) | (104,328) |
| 於二零二二年六月三十日的期末賬面淨額 | 10,761,023,115 | 2,525,045,023 | 2,242,476 |

本期間，本集團就合資格資產資本化借貸成本的金額為15,090,891港元（截至二零二一年六月三十日止六個月：17,715,650港元）。

8 租賃

| | 於 | |
|----------------|------------------------------|-------------------------------|
| | 二零二二年 六月三十日 未經審核 港元 | 二零二一年 十二月三十一日 經審核 港元 |
| 使用權資產 | | |
| — 土地使用權 | 1,108,932,070 | 1,174,865,671 |
| — 樓宇 | 161,230,132 | 199,192,476 |
| — 設備及其他 | 7,767,897 | 1,447,378 |
| 使用權資產總值 | 1,277,930,099 | 1,375,505,525 |
| 租賃負債 | | |
| — 流動 | 59,889,372 | 69,203,205 |
| — 非流動 | 115,766,228 | 135,989,954 |
| 租賃負債總額 | 175,655,600 | 205,193,159 |

已於合併綜合收益表扣除之開支如下：

| | 未經審核 | |
|----------------|----------------------------|----------------------------|
| | 二零二二年 截至六月三十日止六個月 港元 | 二零二一年 截至六月三十日止六個月 港元 |
| 使用權資產折舊 | | |
| — 土地使用權 | 14,708,869 | 14,590,618 |
| — 樓宇 | 37,551,906 | 37,304,350 |
| — 設備及其他 | 1,177,424 | 753,266 |
| | 53,438,199 | 52,648,234 |

9 貿易應收賬款、應收票據及其他應收賬款以及預付款項

| | 於 | |
|----------------|------------------------------|-------------------------------|
| | 二零二二年 六月三十日 未經審核 港元 | 二零二一年 十二月三十一日 經審核 港元 |
| 貿易應收賬款 | 2,466,831,697 | 2,402,597,765 |
| 應收票據 | 10,898,200 | 11,215,889 |
| 減：應收賬款減值撥備 | (50,300,654) | (49,365,723) |
| 貿易應收賬款及應收票據－淨額 | 2,427,429,243 | 2,364,447,931 |
| 其他應收賬款 (附註(a)) | 292,346,795 | 408,932,536 |
| 預付款項 | 149,274,574 | 91,065,446 |
| | 2,869,050,612 | 2,864,445,913 |

(a) 其他應收賬款中主要包括可抵扣的進項增值稅。

獲得信貸的客戶一般獲授60日至90日的信貸期。

於二零二二年六月三十日及二零二一年十二月三十一日，基於發票日期的本集團貿易應收賬款的賬齡分析如下：

| | 於 | |
|----------|------------------------------|-------------------------------|
| | 二零二二年 六月三十日 未經審核 港元 | 二零二一年 十二月三十一日 經審核 港元 |
| 三個月內 | 2,274,864,705 | 2,250,304,720 |
| 四個月至六個月 | 133,248,689 | 90,608,818 |
| 七個月至十二個月 | 15,083,853 | 43,055,961 |
| 一年以上 | 43,634,450 | 18,628,266 |
| | 2,466,831,697 | 2,402,597,765 |

10 股本及股份溢價

| | 已發行及 繳足股份數目 | 未經審核 金額 | |
|-----------------|----------------------|--------------------|----------------------|
| | | 股本 港元 | 股份溢價 港元 |
| 於二零二一年一月一日的期初結餘 | 1,199,474,373 | 119,947,437 | 4,428,374,681 |
| 僱員購股權計劃(附註11) | | | |
| — 行使購股權 | 1,341,000 | 134,100 | 22,138,188 |
| 於二零二一年六月三十日 | 1,200,815,373 | 120,081,537 | 4,450,512,869 |
| 於二零二二年一月一日的期初結餘 | 1,201,265,373 | 120,126,537 | 4,458,961,619 |
| 僱員購股權計劃(附註11) | | | |
| — 行使購股權 | 2,010,000 | 201,000 | 38,407,080 |
| 於二零二二年六月三十日 | 1,203,275,373 | 120,327,537 | 4,497,368,699 |

11 以股份為基礎的付款

截至二零二二年及二零二一年六月三十日止六個月期間，尚未行使購股權數目及相關加權平均行使價變動如下：

| | 截至六月三十日止六個月期間 | | | |
|--------|---------------|-------------|---------------|-------------|
| | 二零二二年 未經審核 | | 二零二一年 未經審核 | |
| | 港元加權 平均行使價 | 購股權數目 | 港元加權 平均行使價 | 購股權數目 |
| 於一月一日 | 14.04 | 2,170,000 | 13.39 | 3,961,000 |
| 已行使 | 14.06 | (2,010,000) | 12.18 | (1,341,000) |
| 已失效 | 14.06 | (150,000) | - | - |
| 於六月三十日 | 10.34 | 10,000 | 14.00 | 2,620,000 |

於二零二二年六月三十日，尚未行使購股權的到期日及行使價如下：

| 到期日 | 行使價 每股港元 | 購股權數目 |
|-----------|-------------|--------|
| 二零二三年五月一日 | 10.34 | 10,000 |

12 借貸

| | 於 | |
|------------------|------------------------------|-------------------------------|
| | 二零二二年 六月三十日 未經審核 港元 | 二零二一年 十二月三十一日 經審核 港元 |
| 非流動—無抵押 | | |
| 銀行借貸 | 2,365,078,521 | 2,936,090,168 |
| 關聯人士貸款 (附註20(c)) | 389,161,473 | 993,358,611 |
| 非流動借貸總額 | 2,754,239,994 | 3,929,448,779 |
| 流動—無抵押 | | |
| 銀行借貸 | 478,550,833 | 866,657,776 |
| 關聯人士貸款 (附註20(c)) | 600,000,000 | — |
| 流動借貸總額 | 1,078,550,833 | 866,657,776 |
| 借貸總額 | 3,832,790,827 | 4,796,106,555 |

借貸增減情況分析如下：

| | 未經審核 港元 |
|-------------------------|------------------------|
| 截至二零二一年六月三十日止六個月 | |
| 於二零二一年一月一日的期初結餘 | 4,731,890,823 |
| 新增借貸及關聯人士貸款 | 3,437,755,676 |
| 償還借貸 | (3,141,728,844) |
| 匯兌差額 | 31,070,779 |
| 於二零二一年六月三十日的期末結餘 | 5,058,988,434 |
| 截至二零二二年六月三十日止六個月 | |
| 於二零二二年一月一日的期初結餘 | 4,796,106,555 |
| 新增借貸 | 2,330,399,968 |
| 償還借貸 | (3,194,778,861) |
| 匯兌差額 | (98,936,835) |
| 於二零二二年六月三十日的期末結餘 | 3,832,790,827 |

12 借貸 (續)

(a) 借貸的到期日如下：

| | 銀行借貸 於 | | 關聯人士貸款 於 | |
|---------------|------------------------------|-----------------------------------|------------------------------|-----------------------------------|
| | 二零二二年 六月三十日 未經審核 港元 | 二零二一年 十二月 三十一日 經審核 港元 | 二零二二年 六月三十日 未經審核 港元 | 二零二一年 十二月 三十一日 經審核 港元 |
| 於一年內到期償還的貸款部分 | 478,550,833 | 866,657,776 | 600,000,000 | - |
| 於一年後到期償還的貸款： | | | | |
| 一年至兩年 | 1,535,464,634 | 1,015,890,786 | 300,000,000 | 900,000,000 |
| 兩年至五年 | 829,613,887 | 1,920,199,382 | 89,161,473 | 93,358,611 |
| | 2,843,629,354 | 3,802,747,944 | 989,161,473 | 993,358,611 |

(b) 借貸的賬面值與其公允價值相若。於結算日的實際利率(年利率)如下：

| | 於 | |
|-------|------------------------|-------------------------|
| | 二零二二年 六月三十日 未經審核 | 二零二一年 十二月三十一日 經審核 |
| 港元 | 1.18% | 0.97% |
| 美元 | 1.12% | 0.94% |
| 人民幣 | 3.08% | 3.25% |
| 韓元 | 1.97% | 1.50% |
| 馬來西亞元 | 3.06% | 3.07% |

13 長期激勵計劃

| | 於 | |
|--------|------------------------------|-------------------------------|
| | 二零二二年 六月三十日 未經審核 港元 | 二零二一年 十二月三十一日 經審核 港元 |
| 長期激勵計劃 | 25,911,733 | 15,848,793 |

於二零二零年九月十七日，董事會批准了一份針對選定的管理人員、高級管理層及董事的現金結算的長期激勵計劃。

合共12,648,000份期權等同單位（「期權等同單位」）按名義價21.83港元授予選定的管理人員、高級管理層及董事。期權等同單位的行使價為行使時的股價。期權等同單位行使價上限為43.66港元。歸屬期為二零二零年十月三十日至二零二三年十月三十日。

於二零二二年六月三十日，所授出之期權等同單位之公允價值乃採用二項式模型釐定。管理層計劃中期權等同單位的公允價值為3.6600港元，董事及高級管理層計劃中的期權等同單位的公允價值為3.6900港元。

該模型的主要輸入數據為估值日期的股價、授予價、波幅35.00%、股息率1.44%及無風險年利率2.70%。按照預計股價回報之標準偏差所計量之波幅，乃基於本公司於與激勵計劃年期相符之有關期間之每日股價統計分析。

截至二零二二年及二零二一年六月三十日止六個月，長期激勵計劃的費用分別為10,415,385港元及16,115,191港元。

14 貿易應付賬款、其他應付賬款及應計費用

| | 於 | |
|--------|------------------------------|-------------------------------|
| | 二零二二年 六月三十日 未經審核 港元 | 二零二一年 十二月三十一日 經審核 港元 |
| 貿易應付賬款 | 2,730,555,963 | 2,322,244,652 |
| 應付票據 | 293,834,574 | 351,765,967 |
| 其他應付賬款 | 963,469,106 | 1,112,904,332 |
| 應計費用 | 1,689,313,682 | 1,644,756,133 |
| | 5,677,173,325 | 5,431,671,084 |

債權人授出的信貸期一般介乎30日至180日。於二零二二年六月三十日及二零二一年十二月三十一日，基於發票日期的貿易應付賬款及應付票據的賬齡分析如下：

| | 於 | |
|----------|------------------------------|-------------------------------|
| | 二零二二年 六月三十日 未經審核 港元 | 二零二一年 十二月三十一日 經審核 港元 |
| 三個月內 | 2,322,256,921 | 1,931,209,078 |
| 四個月至六個月 | 700,042,413 | 742,272,082 |
| 七個月至十二個月 | 1,958,110 | 105,059 |
| 一年以上 | 133,093 | 424,400 |
| | 3,024,390,537 | 2,674,010,619 |

15 財務收入及成本－淨額

| | 未經審核 | |
|-----------|---------------------|--------------|
| | 截至六月三十日止六個月 | |
| | 二零二二年 | 二零二一年 |
| | 港元 | 港元 |
| 利息開支 | | |
| －借貸 | (35,260,544) | (61,086,797) |
| －租賃負債 | (3,763,701) | (3,623,559) |
| 外幣匯兌收益－淨額 | 3,794,574 | 1,015,282 |
| 利息收入 | | |
| －銀行存款 | 10,025,503 | 12,307,739 |
| 財務成本淨額 | (25,204,168) | (51,387,335) |

16 所得稅開支

中國內地附屬公司的適用企業所得稅稅率為25%，但不包括已取得高新技術企業資格的附屬公司，其享受15%的優惠稅率。在計算應課稅收入時，附屬公司可額外扣除100%經審定的研發開支。

香港特別行政區及中國台灣附屬公司的適用企業所得稅稅率分別為16.5%及20%。海外的利得稅乃分別根據本集團經營業務所在國家的現行稅率計算。

| | 未經審核 | |
|-----------------|-------------------|--------------|
| | 截至六月三十日止六個月 | |
| | 二零二二年 | 二零二一年 |
| | 港元 | 港元 |
| 即期所得稅 | | |
| — 香港特別行政區及海外利得稅 | 46,409,392 | 93,099,582 |
| — 中國內地所得稅 | 12,764,499 | 113,813,221 |
| 遞延所得稅 | 34,795,003 | (15,041,958) |
| | 93,968,894 | 191,870,845 |

運用於截至二零二二年六月三十日止六個月的估計平均年稅率為12.8%（截至二零二一年六月三十日止六個月：16.6%）。

17 每股盈利

(a) 基本

每股基本盈利乃根據本期間本公司權益持有人應佔溢利除以已發行普通股的加權平均數計算。

| | 未經審核 | |
|-------------------|----------------------|---------------|
| | 截至六月三十日止六個月 | |
| | 二零二二年 | 二零二一年 |
| 本公司權益持有人應佔溢利 (港元) | 637,715,230 | 967,192,585 |
| 已發行普通股加權平均數 | 1,202,590,748 | 1,199,976,583 |
| 每股基本盈利 (每股港元) | 0.530 | 0.806 |

(b) 攤薄

每股攤薄盈利乃於假設所有具潛在攤薄影響的普通股已轉換的情況下，根據調整後流通在外的普通股加權平均數計算。本公司具潛在攤薄影響的普通股包括購股權。

| | 未經審核 | |
|-------------------|----------------------|---------------|
| | 截至六月三十日止六個月 | |
| | 二零二二年 | 二零二一年 |
| 本公司權益持有人應佔溢利 (港元) | 637,715,230 | 967,192,585 |
| 已發行普通股加權平均數 | 1,202,590,748 | 1,199,976,583 |
| 就購股權作出調整 | 202,177 | 1,572,749 |
| 每股攤薄盈利的普通股加權平均數 | 1,202,792,925 | 1,201,549,332 |
| 每股攤薄盈利 (每股港元) | 0.530 | 0.805 |

18 股息

於二零二二年五月二十五日，本公司於股東週年大會上通過宣派截至二零二一年十二月三十一日止年度末期股息每股普通股0.40港元的決議案。基於當時流通在外的已發行股份數目計算，末期股息總計481,310,149港元已於二零二二年六月十日支付。

於二零二二年七月二十日，董事會議決宣派中期股息每股0.10港元（二零二一年：每股0.10港元）。基於二零二二年六月三十日的1,203,275,373股已發行股份計算，中期股息120,327,537港元（二零二一年：120,081,537港元）並未於本中期財務資料確認為負債。其將於截至二零二二年十二月三十一日止年度在股東權益中確認。

19 或然負債

於二零二二年六月三十日及二零二一年十二月三十一日，本集團並無任何重大或然負債。

20 關聯人士交易

(a) 關聯人士的資料及與本集團的關係如下：

| 關聯人士名稱 | 關係 |
|---|-------------|
| Uni-Charm Mölnlycke KK (「Uni-Charm」) | Essity的附屬公司 |
| Asaleo Care Fiji Ltd. | Essity的附屬公司 |
| Asaleo Care New Zealand Ltd. | Essity的附屬公司 |
| Asaleo Personal Care Pty Ltd. | Essity的附屬公司 |
| Productos Familia, S.A., Colombia | Essity的附屬公司 |
| Essity Hygiene y Salud Mexico, S.A. de C.V. (「Essity墨西哥」) | Essity的附屬公司 |
| Essity Operations Gennepe B.V. (「Essity OG B.V.」) | Essity的附屬公司 |
| Essity Canada Inc. | Essity的附屬公司 |
| Essity Operations Hoogezand B.V. (「Essity Hoogezand B.V.」) | Essity的附屬公司 |
| Essity Hygiene and Health AB (「Essity HH」) | Essity的附屬公司 |

20 關聯人士交易 (續)

(a) 關聯人士的資料及與本集團的關係如下：(續)

| 關聯人士名稱 | 關係 |
|--|-------------|
| Essity Netherlands B.V. | Essity的附屬公司 |
| Essity Operations Mainz-Kostheim GmbH (「Essity Kostheim」) | Essity的附屬公司 |
| Essity Poland Sp.z o.o. | Essity的附屬公司 |
| Essity Turkey Hijyen Urunleri Sanayi Ve Ticaret A. S. | Essity的附屬公司 |
| Essity Operations France | Essity的附屬公司 |
| Essity Slovakia s.r.o. | Essity的附屬公司 |
| Essity Treasury AB | Essity的附屬公司 |
| Essity HMS North America Inc (「Essity HMS」) | Essity的附屬公司 |

(b) 重大關聯人士交易

本公司董事認為，關聯人士交易乃於日常業務過程中以相關交易方共同協定的條款為基礎進行。截至二零二二年六月三十日止六個月內本集團的重大關聯人士交易包括：

(1) 向關聯人士銷售產品：

| | 未經審核 | |
|-------------------------------------|--------------------|-------------|
| | 截至六月三十日止六個月 | |
| | 二零二二年 港元 | 二零二一年 港元 |
| — Uni-Charm | 58,604,558 | 50,575,840 |
| — Asaleo Care Fiji Ltd. | 16,669,333 | 26,360,814 |
| — Asaleo Care New Zealand Ltd. | 8,761,539 | 7,635,998 |
| — Asaleo Personal Care Pty Ltd. | 8,318,242 | 8,972,991 |
| — Productos Familia, S.A., Colombia | 8,202,884 | 10,017,629 |
| — Essity墨西哥 | 5,827,046 | 1,899,364 |
| — Essity OG B.V. | 1,276,611 | 1,204,474 |
| — Essity Canada Inc. | 1,052,788 | 876,597 |
| — Essity Hoogezand B.V. | 713,704 | 524,137 |
| — Essity HH | 3,003 | — |
| | 109,429,708 | 108,067,844 |

20 關聯人士交易 (續)

(b) 重大關聯人士交易 (續)

(2) 向關聯人士購買產品：

| | 未經審核 | |
|--|-------------------|-------------|
| | 截至六月三十日止六個月 | |
| | 二零二二年 港元 | 二零二一年 港元 |
| —Essity Netherlands B.V. | 24,623,854 | 31,121,284 |
| —Essity Kostheim | 16,277,450 | 25,165,424 |
| —Productos Familia, S.A., Colombia | 14,167,148 | — |
| —Essity Poland Sp.z o.o. | 13,568,225 | 16,266,967 |
| —Essity HH | 12,994,639 | 13,017,597 |
| —Essity OG B.V. | 6,592,760 | 8,664,113 |
| —Essity墨西哥 | 4,663,441 | 4,699,253 |
| —Essity Turkey Hijyen Urunleri Sanayi Ve Ticaret A. S. | 1,142,071 | 454,291 |
| —Essity Operations France | 288,750 | — |
| —Essity Slovakia s.r.o. | — | 207,739 |
| | 94,318,338 | 99,596,668 |

(3) 向關聯人士收取之研發開支：

| | 未經審核 | |
|------------|------------------|-------------|
| | 截至六月三十日止六個月 | |
| | 二零二二年 港元 | 二零二一年 港元 |
| —Essity HH | 8,450,486 | 10,001,974 |

20 關聯人士交易 (續)

(b) 重大關聯人士交易 (續)

(4) 關聯人士收取之資訊技術費用：

| | 未經審核 | |
|------------|----------------|---------|
| | 截至六月三十日止六個月 | |
| | 二零二二年 | 二零二一年 |
| | 港元 | 港元 |
| —Essity HH | 218,003 | 307,774 |

(5) 向關聯人士籌借的貸款：

| | 未經審核 | |
|---------------------|-------------|-------------|
| | 截至六月三十日止六個月 | |
| | 二零二二年 | 二零二一年 |
| | 港元 | 港元 |
| —Essity Treasury AB | - | 300,000,000 |

(6) 已計關聯人士的利息開支：

| | 未經審核 | |
|---------------------|------------------|-----------|
| | 截至六月三十日止六個月 | |
| | 二零二二年 | 二零二一年 |
| | 港元 | 港元 |
| —Essity Treasury AB | 6,050,271 | 3,328,413 |

20 關聯人士交易 (續)

(b) 重大關聯人士交易 (續)

(7) 主要管理層酬金：

| | 未經審核 | |
|--|-------------------|-------------|
| | 截至六月三十日止六個月 | |
| | 二零二二年 港元 | 二零二一年 港元 |
| 董事 | | |
| — 基本薪金、房屋津貼、其他津貼、實物福利、 以股份為基礎的付款及其他福利 | 23,777,021 | 28,265,772 |
| — 長期激勵計劃 | 2,927,400 | 3,533,798 |
| 高級管理層 | | |
| — 基本薪金、房屋津貼、其他津貼、實物福利、 以股份為基礎的付款及其他福利 | 24,080,033 | 28,804,095 |
| — 長期激勵計劃 | 2,558,400 | 7,892,725 |
| | 53,342,854 | 68,496,390 |

(c) 與關聯人士的期末／年末結餘

(1) 應收關聯人士的貿易賬款及其他賬款：

| | 於 | |
|-------------------------------------|------------------------------|-------------------------------|
| | 二零二二年 六月三十日 未經審核 港元 | 二零二一年 十二月三十一日 經審核 港元 |
| — Asaleo Care Fiji Ltd. | 19,786,450 | 2,475,232 |
| — Uni-Charm | 14,608,327 | 21,050,413 |
| — Essity HH | 4,144,614 | 5,989,712 |
| — Asaleo Care New Zealand Ltd. | 3,895,844 | 3,171,231 |
| — Asaleo Personal Care Pty Ltd. | 2,654,155 | 1,988,556 |
| — Essity墨西哥 | 1,573,424 | 2,211,548 |
| — Productos Familia, S.A., Colombia | 1,520,713 | 4,564,858 |
| — Essity OG B.V. | 827,226 | 1,171,791 |
| — Essity Canada Inc. | 539,383 | 752,383 |
| — Essity Hoogezand B.V. | 138,108 | 544,942 |
| — Essity HMS | — | 48,795 |
| | 49,688,244 | 43,969,461 |

20 關聯人士交易 (續)

(c) 與關聯人士的期末／年末結餘 (續)

(2) 應付關聯人士的貿易賬款及其他賬款：

| | 於 | |
|--|------------------------------|-------------------------------|
| | 二零二二年 六月三十日 未經審核 港元 | 二零二一年 十二月三十一日 經審核 港元 |
| —Essity Netherlands B.V. | 4,838,408 | 6,525,315 |
| —Essity Poland Sp.z o.o. | 2,827,570 | 3,756,757 |
| —Productos Familia, S.A., Colombia | 2,693,183 | — |
| —Essity Kostheim | 2,349,527 | 4,903,119 |
| —Essity OG B.V. | 907,144 | 879,558 |
| —Essity HH | 541,303 | 1,950,466 |
| —Essity Turkey Hijyen Urunleri Sanayi Ve Ticaret A. S. | 206,859 | 237,817 |
| —Essity墨西哥 | 169,765 | 592,933 |
| —Essity Operations France | 99,378 | — |
| —Uni-Charm | 52 | 690 |
| | 14,633,189 | 18,846,655 |

(3) 應付關聯人士利息：

| | 於 | |
|---------------------|------------------------------|-------------------------------|
| | 二零二二年 六月三十日 未經審核 港元 | 二零二一年 十二月三十一日 經審核 港元 |
| —Essity Treasury AB | 1,420,733 | 902,020 |

(4) 關聯人士貸款：

| | 於 | |
|-----------------------------|------------------------------|-------------------------------|
| | 二零二二年 六月三十日 未經審核 港元 | 二零二一年 十二月三十一日 經審核 港元 |
| —Essity Treasury AB (附註(a)) | 989,161,473 | 993,358,611 |

- (a) 於二零二二年六月三十日，關聯人士貸款指本金額分別為300,000,000港元、300,000,000港元、300,000,000港元及50,000,000馬來西亞元(相等於約89,161,473港元)的貸款。加權平均利率為1.23%。該等貸款分別於二零二三年三月十日、二零二三年五月十日、二零二三年十一月八日及二零二四年十二月十八日到期。